

# Результаты ЕГЭ-2020

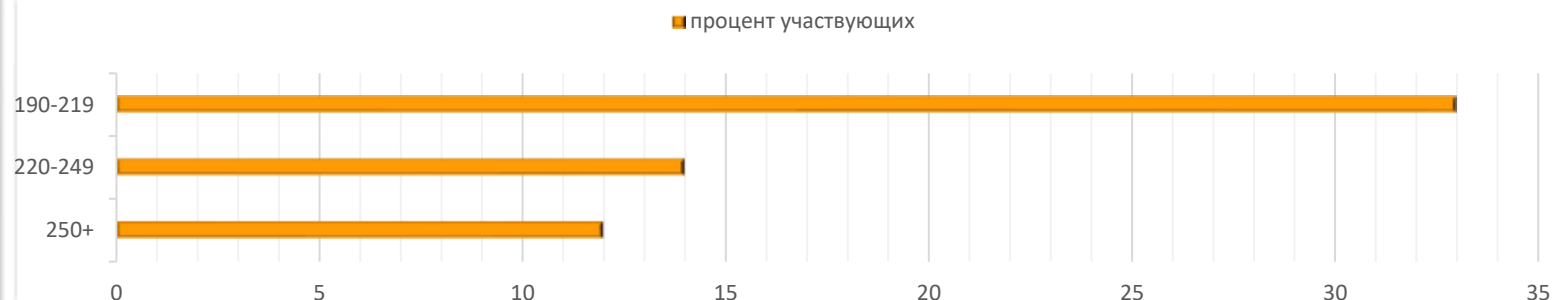
## *Особенности ЕГЭ -2020*

- ✓ *Аттестаты получены выпускниками на основе результатов промежуточной аттестации школы без учета участия в ЕГЭ*
- ✓ *ЕГЭ был проведен по следующим предметам: русский язык, математика (профильный уровень), литература, физика, химия, биология, география, история, обществознание, иностранные языки (английский, немецкий, французский, испанский и китайский), информатика и ИКТ*
- ✓ *ЕГЭ был проведен с целью последующего приема его участников на обучение по программам бакалавриата и специалитета в вузы*
- ✓ *Повторно были допущены к сдаче экзамена в резервные сроки основного периода: участники, не явившиеся по уважительным причинам (болезнь или иные обстоятельства), подтвержденным документально; участники, не завершившие выполнение экзаменационной работы по уважительным причинам (болезнь или иные обстоятельства); участники экзамена, апелляции которых о нарушении порядка проведения экзамена были удовлетворены конфликтной комиссией.*

## Результативность по сумме баллов за 3 лучших экзамена

Класс	Профиль	Всего чел. в классе	Приняли участие в ЕГЭ	Сдавали 3 и более ЕГЭ	Количество учащихся, набравших сумму баллов за 3 лучших экзамена в диапазоне:			
					250 и более	220-249	190-219	менее 190
11 А	инженерный	23	23	23	1	3	8	11
11 АИ	лингвистический	25	23	21	2	5	3	11
11 Б	химико-биологический	13	13	13	0	0	2	11
11 БИ	лингвистический	26	24	19	2	2	5	10
11 В	театральный	35	31	19	3	2	5	10
11 ВИ	лингвистический	30	27	24	4	2	7	11
11 К	кадетский	19	17	15	0	0	3	12
<b>Итого</b>		<b>170</b>	<b>158</b>	<b>134</b>	<b>12</b>	<b>14</b>	<b>33</b>	<b>76</b>
<b>Процентное соотношение от общего числа участников</b>		<b>%</b>	<b>% от числа выпускников</b>	<b>% от числа участников</b>	<b>250 и более</b>	<b>220-249</b>	<b>190-219</b>	<b>менее 190</b>
		100	93	79	7	8	19	46

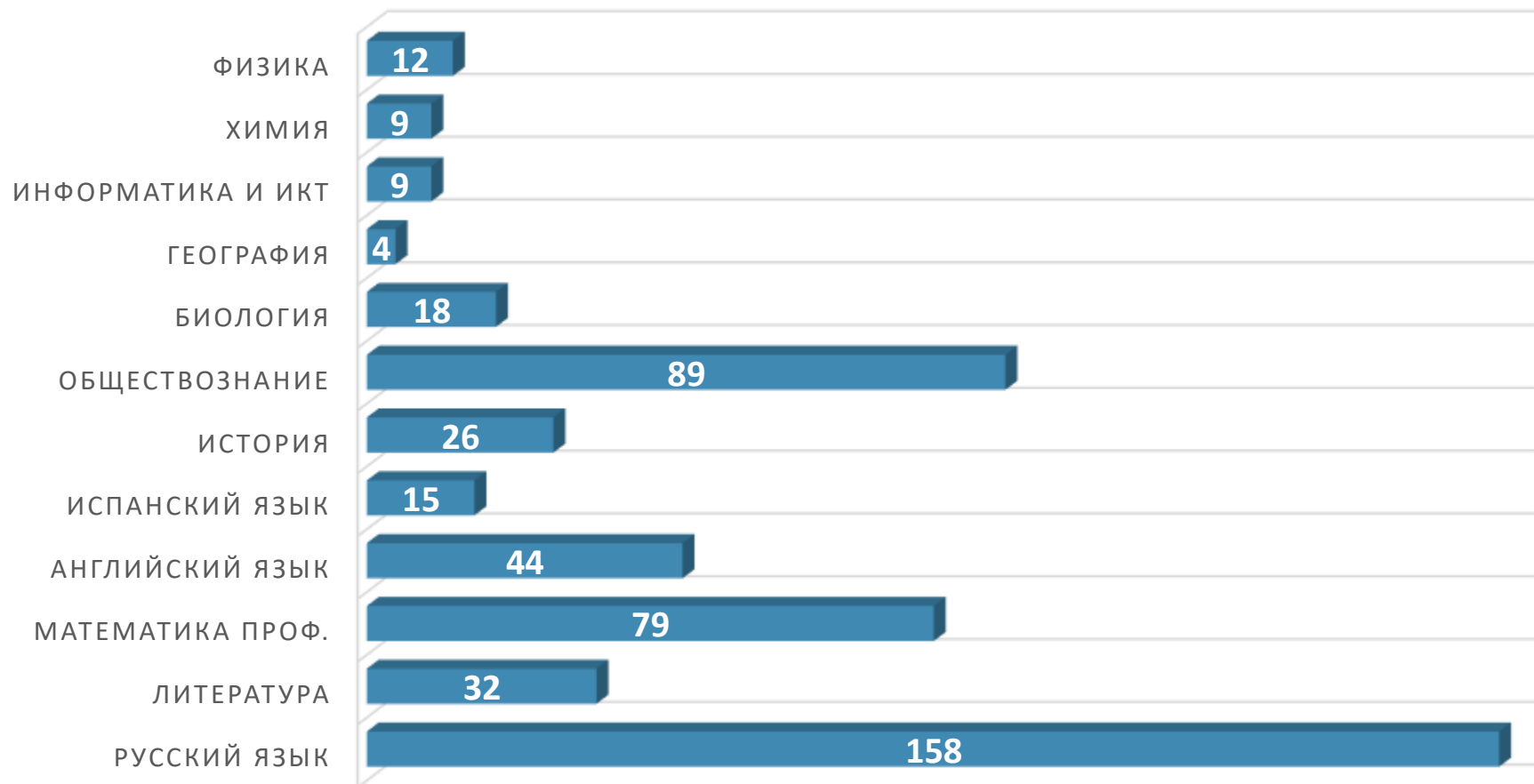
количество участников, набравших высокие баллы по  
сумме трех экзаменов



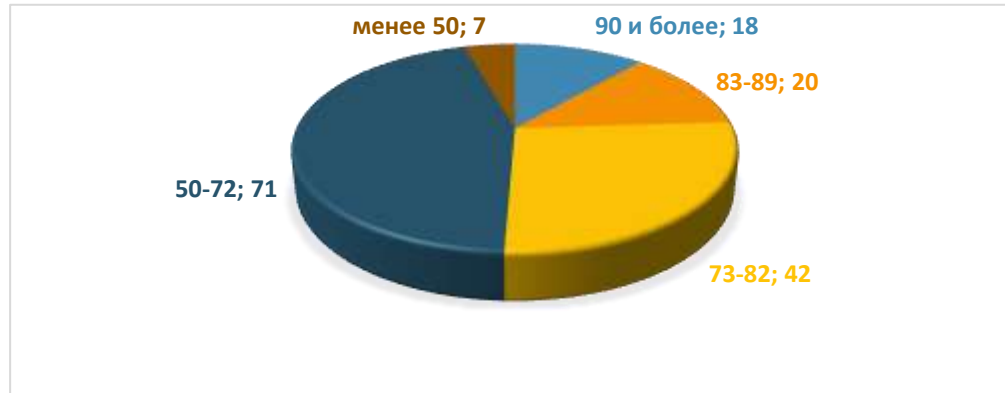
	год	Кол-во выпускников	250 и более	220-249	190-219	менее 190	Аттестат с отличием и медаль «За особые успехи в учебе»	Сумма четырех экзаменов 300 и более
Сумма баллов за 3 экзамена	2018	170	16	29	27	22	16	6
	2019	142	19	16	32	34	14	
	2020	158	12	14	33	76	9	

## ПРЕДМЕТНЫЙ ВЫБОР ВЫПУСКНИКОВ

■ количество обучающихся



## Русский язык



**Минимальный порог**  
36

класс	Кол-во участников	min	max	Преодолели минимальный порог		73 балла и более Кол-во
				Кол-во	%	
<b>11 А</b>	23	60	96	23	100	14
<b>11 АИ</b>	23	40	98	23	100	14
<b>11 Б</b>	13	39	91	13	100	4
<b>11 БИ</b>	24	41	94	24	100	8
<b>11 В</b>	31	51	98	31	100	21
<b>11 ВИ</b>	27	48	98	27	100	15
<b>11 К</b>	17	36	78	17	100	3
<b>итого</b>	<b>158</b>	<b>36</b>	<b>98</b>	<b>158</b>	<b>100</b>	<b>79</b>

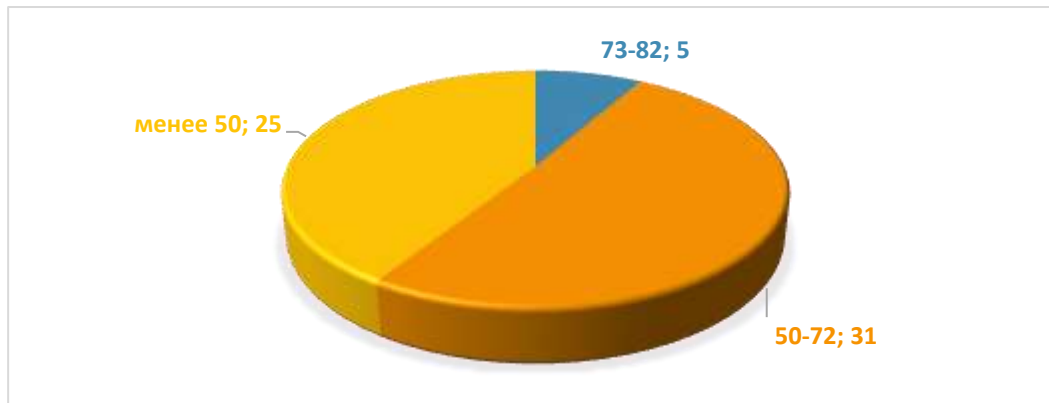
## Литература



Минимальный порог  
32

класс	Кол-во участников	min	max	Преодолели минимальный порог		73 балла и более Кол-во
				Кол-во	%	
11 АИ	3	54	84	3	100	2
11 Б	1	52	52	1	100	0
11 БИ	5	52	94	4	80	2
11 В	21	38	97	21	100	7
11 ВИ	2	62	73	2	100	1
<b>итого</b>	<b>32</b>	<b>38</b>	<b>97</b>	<b>31</b>	<b>97</b>	<b>12</b>

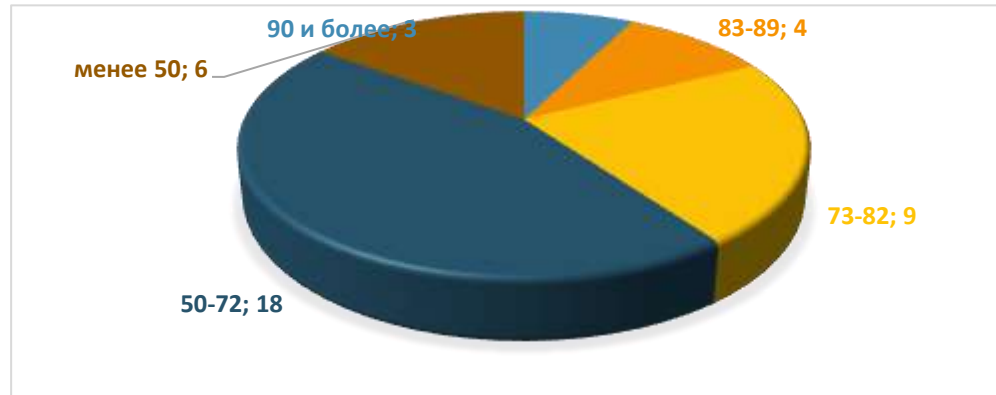
## Математика (профильный уровень)



Минимальный порог  
27

класс	Кол-во участников	min	max	Преодолели минимальный порог		73 балла и более Кол-во
				Кол-во	%	
11 А	22	33	76	22	100	2
11 АИ	10	18	82	8	80	2
11 Б	13	14	62	8	62	0
11 БИ	9	23	68	8	90	0
11 В	2	39	45	2	100	0
11 ВИ	14	9	80	13	93	1
<b>итого</b>	<b>70</b>	<b>9</b>	<b>82</b>	<b>61</b>	<b>87</b>	<b>5</b>

## Английский язык

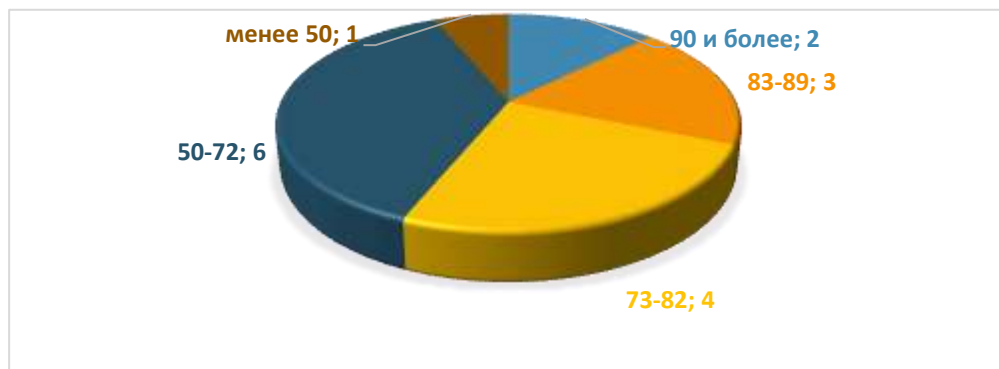


Минимальный порог  
22

класс	Кол-во участников	min	max	Преодолели минимальный порог		73 балла и более Кол-во
				Кол-во	%	
11 А	4	72	81	4	100	3
11 АИ	10	28	90	10	100	4
11 Б	1	81	81	1	100	1
11 БИ	5	30	79	5	100	2
11 В	9	52	94	9	100	4
11 ВИ	10	28	98	10	100	2
11 К	1	70	70	1	100	0
<b>итого</b>	<b>40</b>	<b>28</b>	<b>98</b>	<b>40</b>	<b>100</b>	<b>16</b>



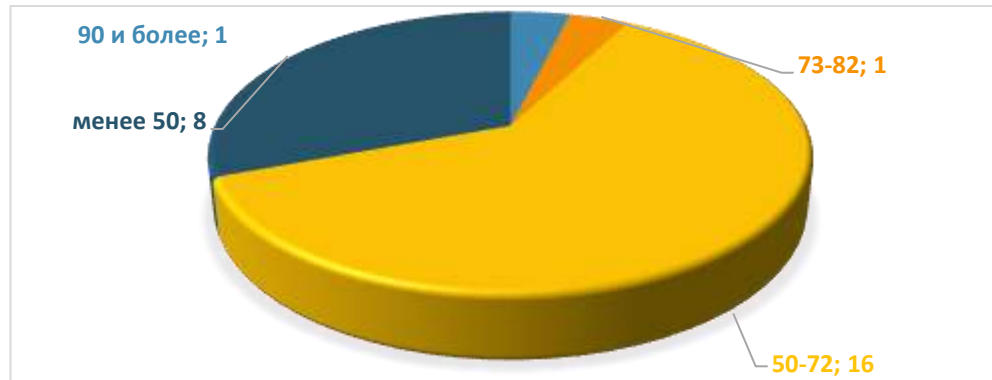
## Испанский язык



Минимальный порог  
22

класс	Кол-во участников	min	max	Преодолели минимальный порог		73 балла и более Кол-во
				Кол-во	%	
<b>11 АИ</b>	7	67	90	7	100	4
<b>11 БИ</b>	4	38	94	4	100	2
<b>11 В</b>	1	69	69	1	100	0
<b>11 ВИ</b>	4	76	86	4	100	4
<b>итого</b>	<b>16</b>	<b>38</b>	<b>94</b>	<b>16</b>	<b>100</b>	<b>10</b>

# История

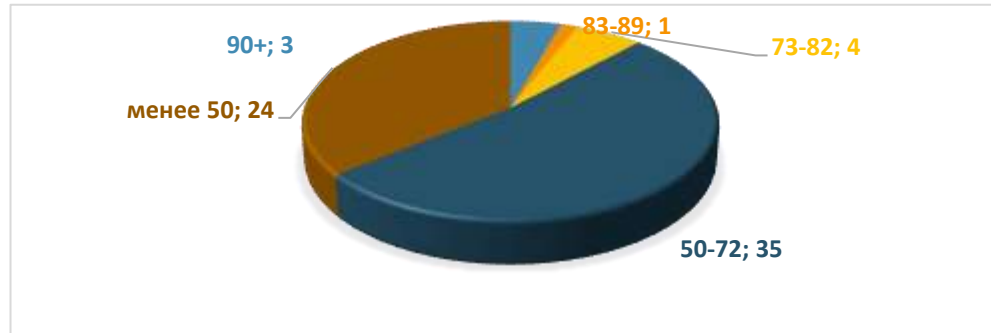


Минимальный порог  
32

класс	Кол-во участников	min	max	Преодолели минимальный порог		73 балла и более Кол-во
				Кол-во	%	
11 АИ	6	38	79	6	100	1
11 БИ	6	32	58	6	100	0
11 В	5	50	71	5	100	0
11 ВИ	4	49	90	4	100	1
11 К	6	25	68	5	83	0
<b>итого</b>	<b>27</b>	<b>25</b>	<b>90</b>	<b>26</b>	<b>96</b>	<b>2</b>

# Обществознание

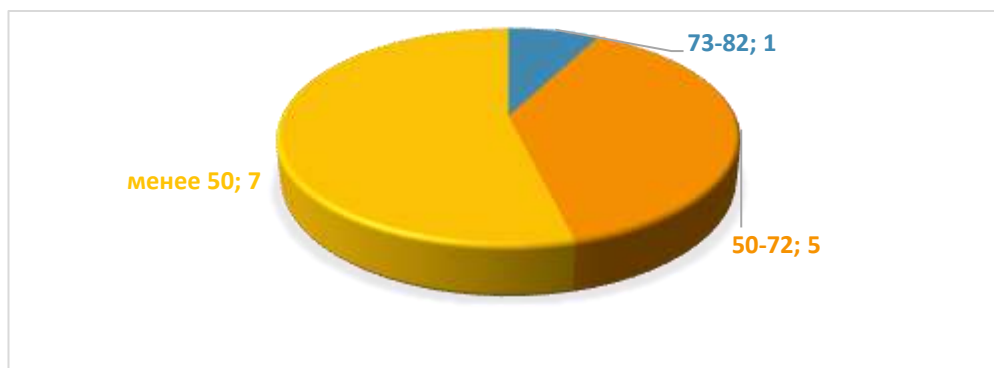
Минимальный порог  
42



класс	Кол-во участников	min	max	Преодолели минимальный порог		73 балла и более Кол-во
				Кол-во	%	
11 А	9	23	92	7	78	2
11 АИ	15	23	63	11	73	0
11 Б	4	27	51	1	25	0
11 БИ	15	25	79	13	87	1
11 В	11	35	79	9	82	1
11 ВИ	20	14	97	18	90	5
11 К	13	31	68	8	62	0
<b>итого</b>	<b>87</b>	<b>14</b>	<b>97</b>	<b>67</b>	<b>96</b>	<b>4</b>

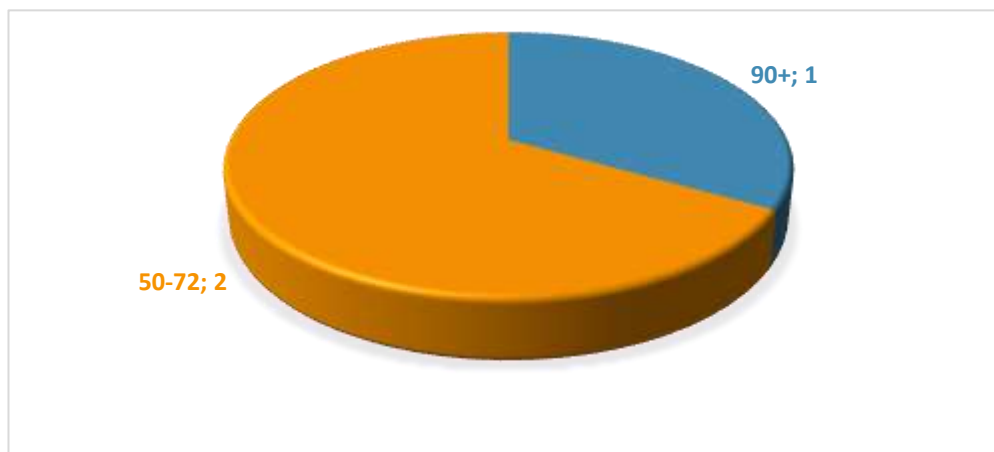
## Биология

Минимальный порог  
36



класс	Кол-во участников	min	max	Преодолели минимальный порог		73 балла и более Кол-во
				Кол-во	%	
11 АИ	2	56	72	2	100	0
11 Б	9	32	76	7	78	1
11 В	2	44	53	2	100	0
11 К	3	30	44	2	67	0
<b>итого</b>	<b>17</b>	<b>30</b>	<b>76</b>	<b>13</b>	<b>76</b>	<b>1</b>

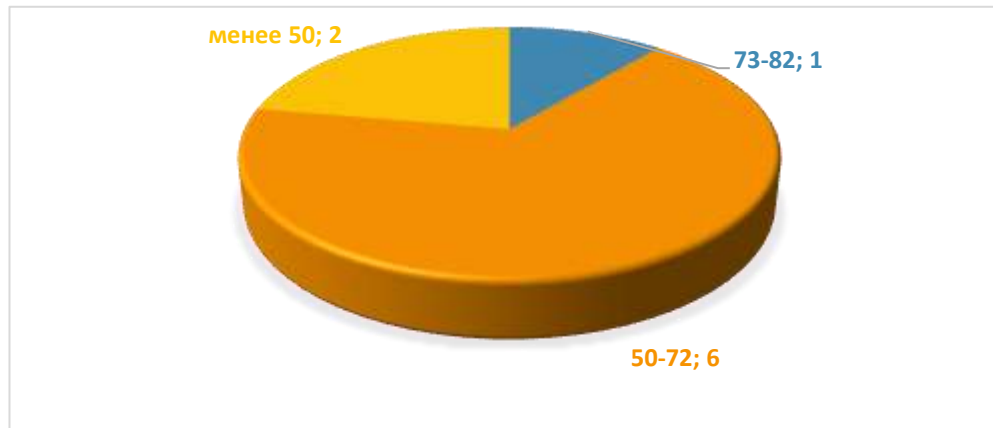
## География



Минимальный порог  
37

класс	Кол-во участников	min	max	Преодолели минимальный порог		73 балла и более Кол-во
				Кол-во	%	
11 А	2	66	92	2	100	1
11 АИ	1	62	62	1	100	0
<b>итого</b>	<b>3</b>	<b>62</b>	<b>92</b>	<b>3</b>	<b>100</b>	<b>1</b>

# Информатика и ИКТ

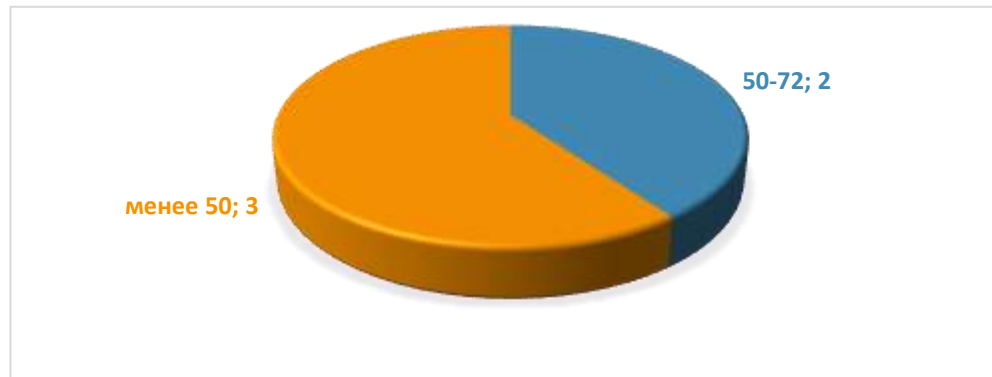


Минимальный порог  
40

класс	Кол-во участников	min	max	Преодолели минимальный порог		73 балла и более Кол-во
				Кол-во	%	
11 А	7	44	70	7	100	0
11 АИ	2	57	73	2	100	1
<b>итого</b>	<b>9</b>	<b>44</b>	<b>73</b>	<b>9</b>	<b>100</b>	<b>1</b>

## Химия

Минимальный порог  
36

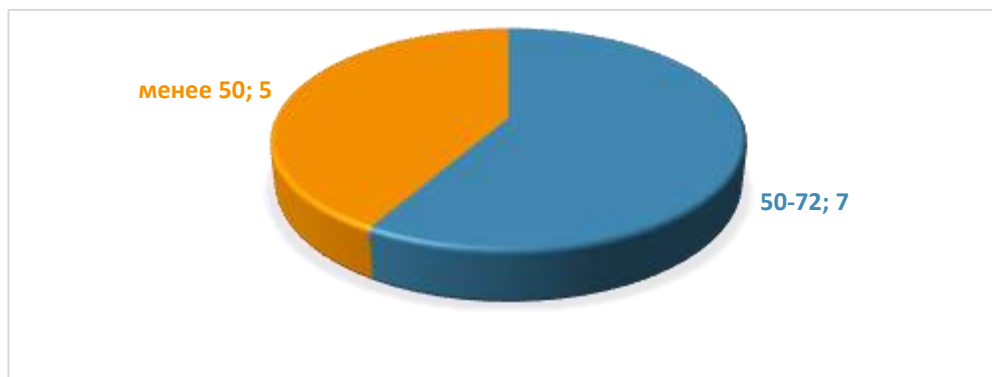


класс	Кол-во участников	min	max	Преодолели минимальный порог		73 балла и более Кол-во
				Кол-во	%	
11 Б	8	12	64	5	63	0
11 К	1	12	12	0	0	0
<b>итого</b>	<b>9</b>	<b>12</b>	<b>64</b>	<b>5</b>	<b>56</b>	<b>0</b>

## Физика

Минимальный порог

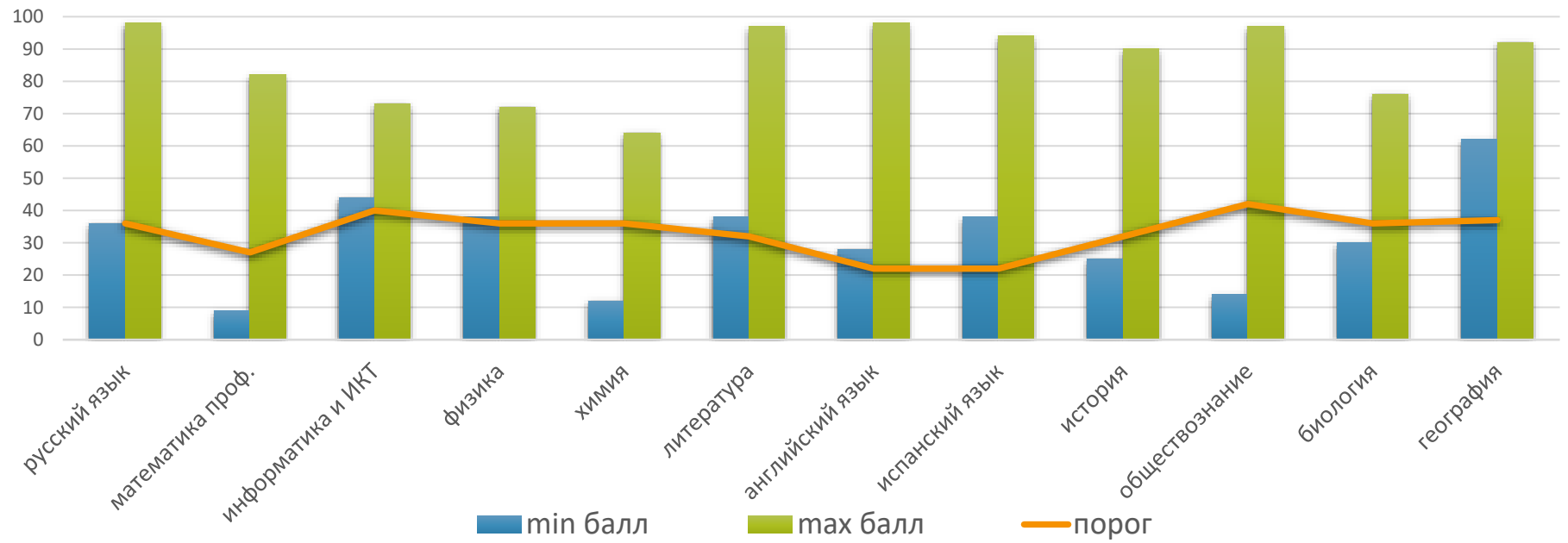
36



класс	Кол-во участников	min	max	Преодолели минимальный порог		73 балла и более Кол-во
				Кол-во	%	
11 А	8	40	72	5	100	0
11 БИ	3	38	48	3	100	0
11 К	1	55	55	1	100	0
<b>итого</b>	<b>12</b>	<b>38</b>	<b>72</b>	<b>12</b>	<b>100</b>	<b>0</b>



### ЕГЭ-2020 MIN балл - МАХ балл



## Динамика результатов ЕГЭ

	ГОД	КОЛ-ВО ВЫПУСКНИКОВ	РУССКИЙ ЯЗЫК	МАТЕМАТИКА БАЗ.	МАТЕМАТИКА ПРОФ.	ИНФОРМАТИКА И ИКТ	ФИЗИКА	ХИМИЯ	ЛИТЕРАТУРА	АНГЛИЙСКИЙ ЯЗЫК	ИСПАНСКИЙ ЯЗЫК	ИСТОРИЯ	ОБЩЕСТВОЗНАНИЕ	БИОЛОГИЯ	ГЕОГРАФИЯ
% выбравших экз.	2018	170	100	58,8	37,6	8,2	11,2	5,3	25,3	30	7,6	12,4	48	14,1	4,1
	2019	142	100	52	51	8,4	10	5,6	18,2	26	12,7	16,1	50,3	7	7,7
	2020	158	100	-	44	6	8	5	20	25	10	17	55	11	2
min балл или «3»	2018	170	46	15 чел.	27	42	38	38	37	31	64	35	42	34	40
	2019	142	34	20 чел.	27	44	40	49	38	43	48	36	42	36	39
	2020	158	36	-	9	44	38	12	38	28	38	25	14	30	62
max балл или «5»	2018	170	100	36 чел.	86	73	88	66	97	95	98	89	90	76	87
	2019	142	98	22 чел.	84	88	88	95	97	99	94	91	89	82	78
	2020	158	98	-	82	73	72	64	97	98	94	90	97	76	92
100 б.	2018	170	2	-	-	-	-	-	-	-	-	-	-	-	-
	2019	142	-	-	-	-	-	-	-	-	-	-	-	-	-
	2020	158	-	-	-	-	-	-	-	-	-	-	-	-	-
ниже min границы	2018	170	-	-	2	5	-	1	-	1	-	1	9	4	-
	2019	142	1	-	1	-	1	1	-	-	-	1	9	2	-
	2020	158	-	-	9	-	-	4	1	-	-	1	20	4	-