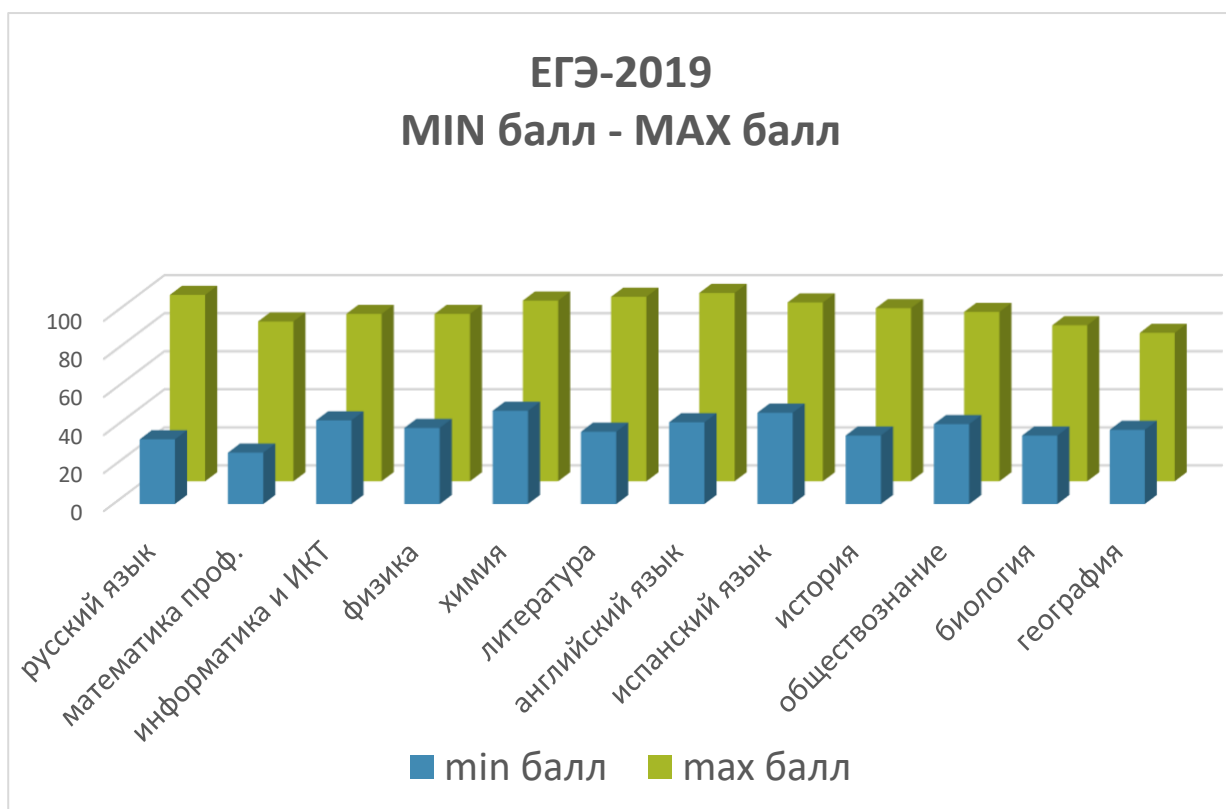


Результаты ЕГЭ-2019

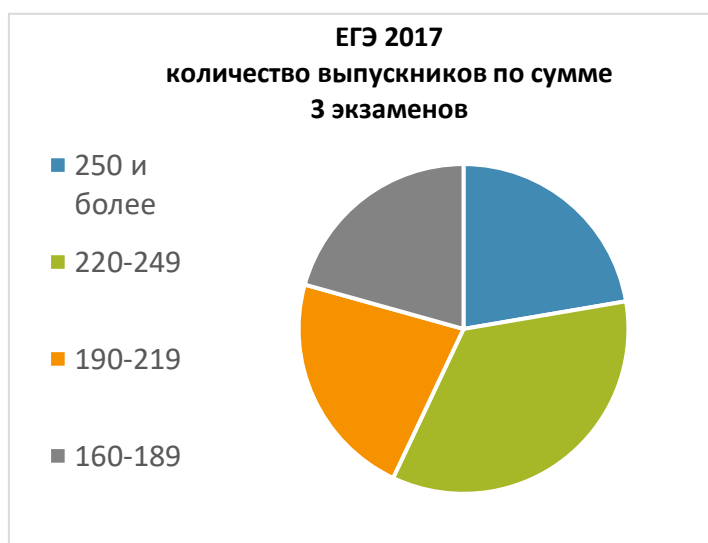
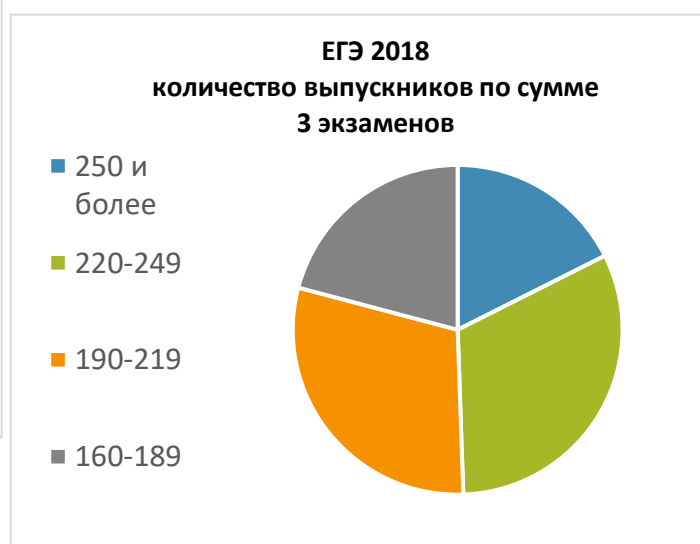
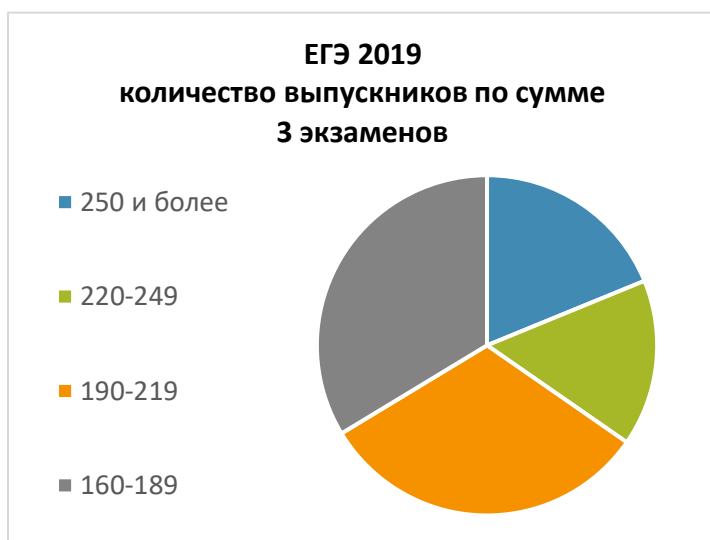
предмет	количество сдавших	% выбравших предмет	MIN балл	MAX балл	100 баллов	ниже миним. границы
Русский язык	142	100%	34	98	-	1
Математика баз. (2018 и 2019)	75	52%	«3» - 20	«5» - 22	-	-
Математика проф.	73	51%	27	84	-	1
Информатика и ИКТ	12	8,4%	44	88	-	-
Физика	10	7,6%	40	88	--	1
Химия	8	5,6%	49	95	-	1
Литература	26	18,2%	38	97	-	-
Английский язык	37	26%	43	99	-	-
Испанский язык	18	12,7%	48	94	-	-
История	23	16,1%	36	91	-	1
Обществознание	72	50,3%	42	89	-	9
Биология	10	7%	36	82	-	2
География (2018 и 2019)	11	7,7%	39	78	-	-



Динамика результатов ЕГЭ

	ГОД	КОЛ-ВО ВЫПУСКНИКОВ	РУССКИЙ ЯЗЫК	МАТЕМАТИКА БАЗ.	МАТЕМАТИКА ПРОФ.	ИНФОРМАТИКА И ИКТ	ФИЗИКА	ХИМИЯ	ЛИТЕРАТУРА	АНГЛИЙСКИЙ ЯЗЫК	ИСПАНСКИЙ ЯЗЫК	ИСТОРИЯ	ОБЩЕСТВОЗНАНИЕ	БИОЛОГИЯ	ГЕОГРАФИЯ
% выбравших экз.	2017	128	100	29,6	57,8	13,3	11,7	2,3	21,9	30,1	15,6	13,3	45,3	7,8	2,3
	2018	170	100	58,8	37,6	8,2	11,2	5,3	25,3	30	7,6	12,4	48	14,1	4,1
	2019	142	100	52	51	8,4	10	5,6	18,2	26	12,7	16,1	50,3	7	7,7
min балл или «3»	2017	128	41	3 чел.	27	40	39	80	35	36	52	37	42	38	61
	2018	170	46	15 чел.	27	42	38	38	37	31	64	35	42	34	40
	2019	142	34	20 чел.	27	44	40	49	38	43	48	36	42	36	39
max балл или «5»	2017	128	100	16 чел.	100	88	96	98	87	94	92	84	86	92	66
	2018	170	100	36 чел.	86	73	88	66	97	95	98	89	90	76	87
	2019	142	98	22 чел.	84	88	88	95	97	99	94	91	89	82	78
100 б.	2017	128	2		1										
	2018	170	2												
	2019	142	-	-	-	-	-	-	-	-	-	-	-	-	-
ниже min границы	2017	128			3	1		1			1			2	
	2018	170			2	5		1		1		1	9	4	
	2019	142	1		1		1	1				1	9	2	

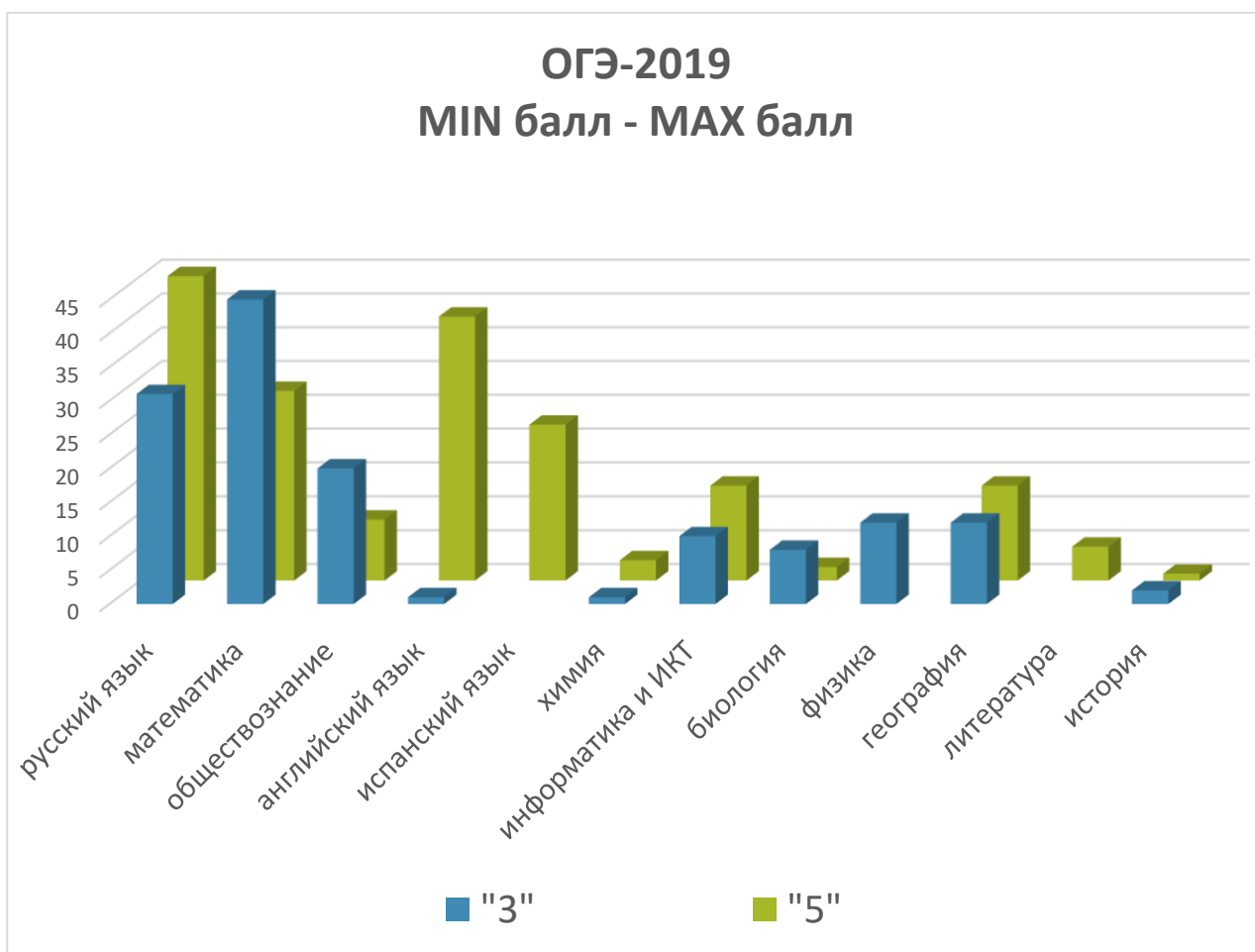
	год	Кол-во выпускников	250 и более	220-249	190-219	160-189	Аттестат с отличием и медаль «За особые успехи в учебе»	Сумма четырех экзаменов 300 и более
Сумма баллов за 3 экзамена	2017	128	27	42	27	19	25	6
	2018	170	16	29	27	22	16	
	2019	142	19	16	32	34	14	



Результаты ОГЭ-2019

Результаты ОГЭ-2019 по предметам

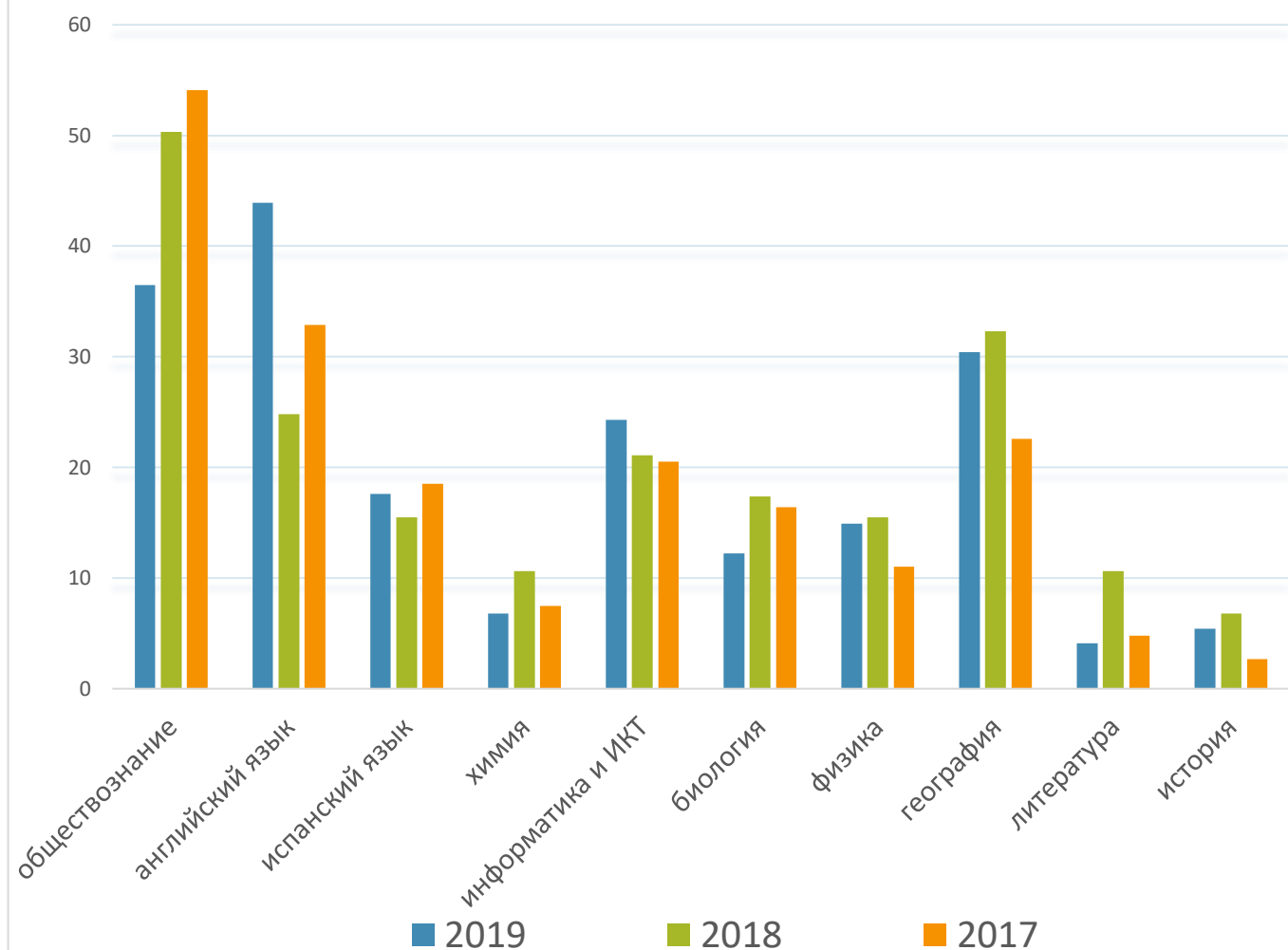
предмет	Кол-во сдавших	% выбравших	Min балл «3»	Max балл «5»	Качество %	Успеваемость %
Русский язык	148	100	31	45	78,4	100
Математика	148	100	45	28	68,2	100
Обществознание	54	36,5	20	9	81,1	100
Английский язык	65	43,9	1	39	75,7	100
Испанский язык	26	17,6	-	23	88,5	100
Химия	10	6,8	1	3	66,2	100
Информатика и ИКТ	36	24,3	10	14	84,5	100
Биология	18	12,2	8	2	85,8	100
Физика	22	14,9	12	-	54,1	100
География	45	30,4	12	14	91,9	100
Литература	6	4,1	-	5	84,5	100
История	8	5,4	2	1	82,4	100



Выбор предметов для сдачи ОГЭ

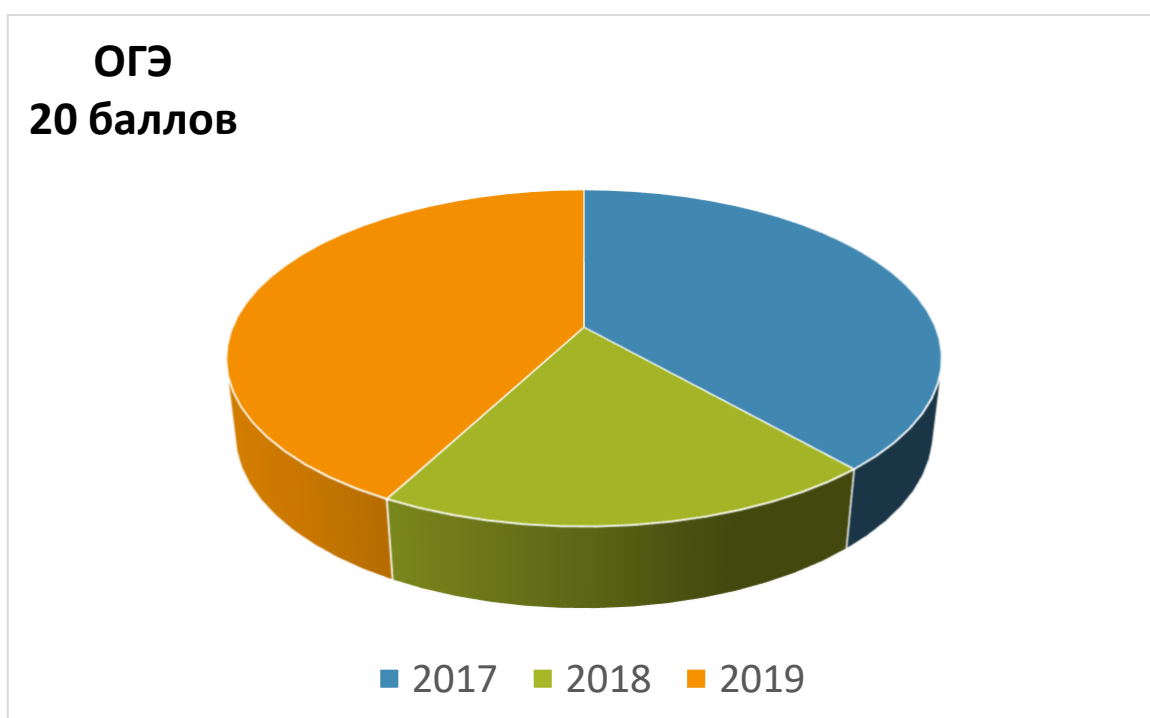
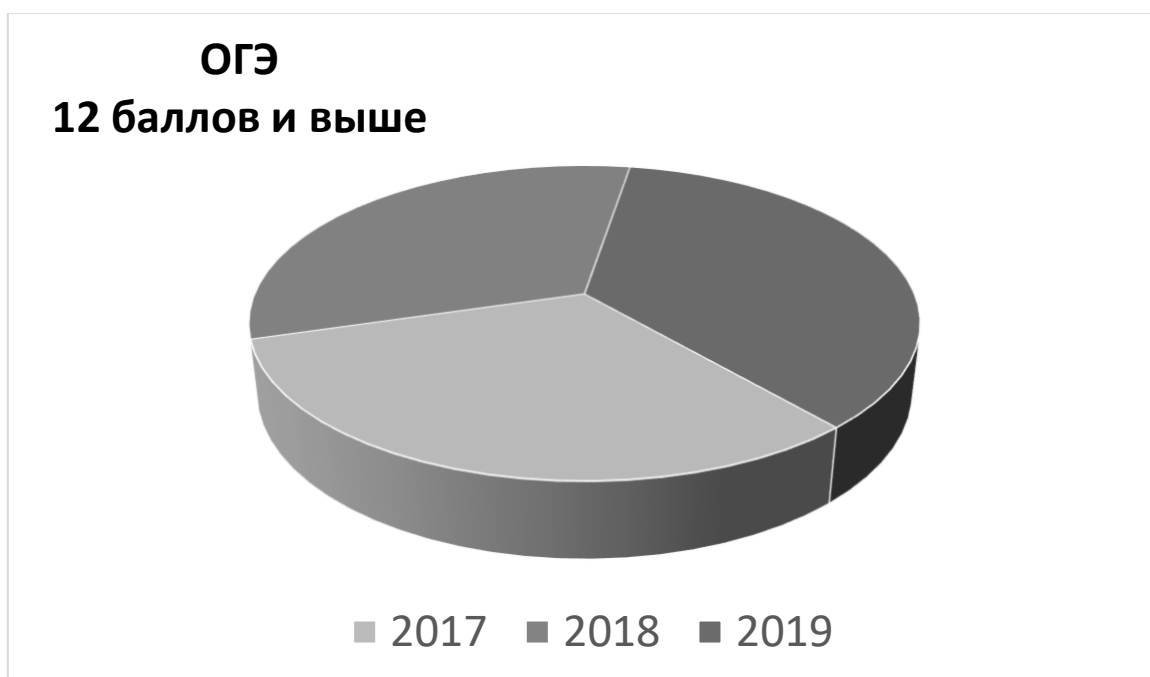
предмет	2019		2018		2017	
	кол-во уч-ся	% выбравших	кол-во уч-ся	% выбравших	кол-во уч-ся	% выбравших
Обществознание	54	36,5	81	50,3	79	54,1
Английский язык	65	43,9	40	24,8	48	32,9
Испанский язык	26	17,6	25	15,5	27	18,5
Химия	10	6,8	17	10,6	11	7,5
Информатика и ИКТ	36	24,3	34	21,1	35	20,5
Биология	18	12,2	28	17,4	24	16,4
Физика	22	14,9	17	15,5	16	11
География	45	30,4	52	32,3	33	22,6
Литература	6	4,1	17	10,6	7	4,8
История	8	5,4	11	6,8	4	2,7

Выбор предметов для сдачи ОГЭ



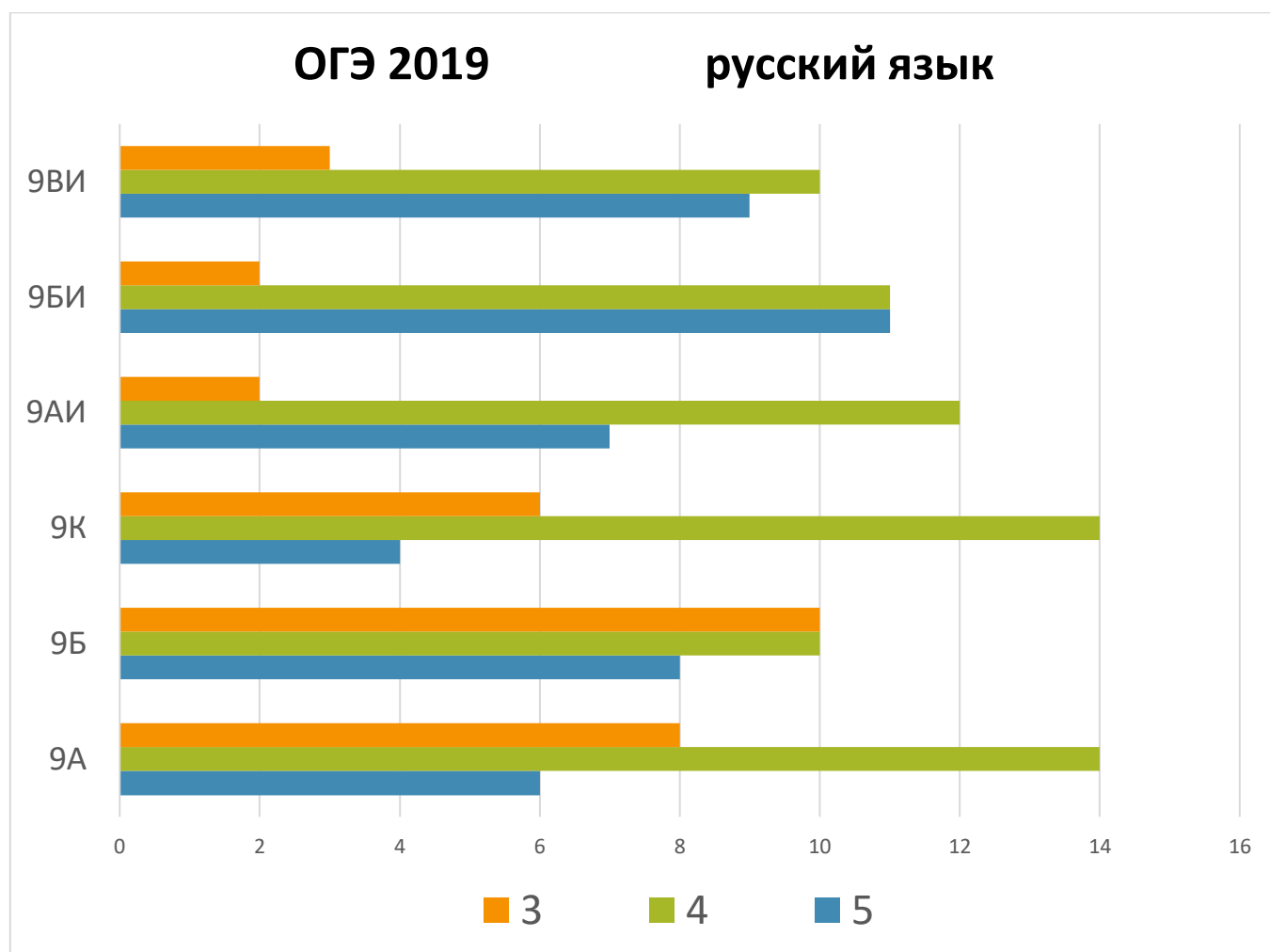
Динамика результатов ОГЭ

ГОД	Кол-во вып-ков	12 баллов и более (сумма 3 экзаменов)		20 баллов по сумме 4 экзаменов	
		КОЛ-ВО	%	КОЛ-ВО	%
2017	146	90	65,7	9	6,2
2018	161	107	66,4	5	3,1
2019	148	111	74,3	10	6,8



Анализ результатов по русскому языку:

класс	количество обучающихся	результат за ОГЭ			
		5	4	3	2
9А	28	6	14	8	-
9Б	28	8	10	10	-
9К	25	4	14	6	н
9АИ	21	7	12	2	-
9БИ	24	11	11	2	-
9ВИ	22	9	10	3	-
ВСЕГО	148	45	71	31	-



Анализ результатов по математике:

класс	количество обучающихся	результат за ОГЭ			
		5	4	3	2
9А	28	5	14	9	-
9Б	28	4	14	10	-
9К	25	2	11	11	1
9АИ	21	2	15	4	-
9БИ	24	10	9	5	-
9ВИ	22	5	10	7	-
ВСЕГО	148	28	73	46	1

